

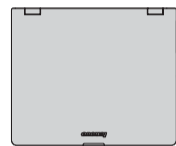


# Lenovo 3000



## Kicsomagolás

- Lenovo 3000 számítógép
- Akkumulátor
- Tápkábel
- AC adapter



### Kézikönyvek



- Telepítési útmutató (ez a lap)
- Biztonsági és jótállási kézikönyv
- Üzemeltetési és hibajavítási kézikönyv
- Egyéb kiegészítők és szórólapok

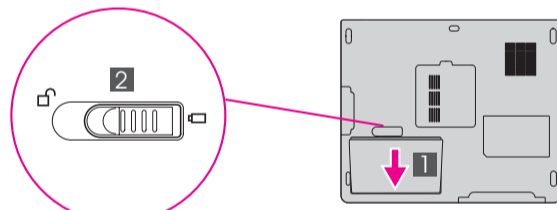
A hátoldalon talál megjegyzést a fel nem sorolt, a hiányzó vagy a sérült elemekről és a helyreállítási CD-ről.

## Kezdeti beállítási utasítások

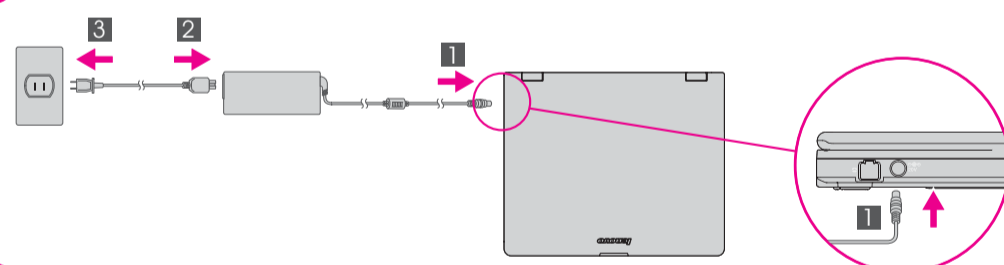


A számítógép használatba vétele előtt olvassa el a biztonsági előírásokat és a fontos tanácsokat a mellékelt kézikönyvekben.

- 1 Akkumulátor csomag telepítése:**  
Az akkumulátor használatra kész.



- 2 Csatlakoztatás a hálózathoz:**



- 3 Tápfeszültség bekapcsolása:**



4

- 4 Mutatás és kattintás az érintő egerrel:**  
Mozogjon abba az irányba az érintő egerrel, amerre mozgatni kívánja a mutatót. A bal és jobb gombok a léptető billentyű alatt, valamint az érintőfelület egérgombokként működnek.

- 5 Operációs rendszer beállítása a képernyőn megjelenő utasítások szerint:**  
A folyamat több percet vesz igénybe, és a számítógép többször újraindulhat.

- 6 További részletekért nyomja meg a Lenovo Care™ gombot.**



5

- 1 Rádiós LAN antenna**

- 2 Egykezes rögzítő**

- 3 Némító nyomógomb**



- 4 Tápfeszültség nyomógomb**



- 5 Lenovo Care nyomógomb**




- 6 Rádiós vezérlés**

- 7 Fn gomb**

Más billentyűkkel kombinálva speciális funkciók elérésére


	Némítás			Képernyő fényerejének változtatása
	Hangerő le			Belépés hibernált módba
	Hangerő fel			Multimédia kezelőszervek
	Készenléti állapotba léptetés			
	Hálózati kapcsolatok kezelése			
	Megjelenítési séma kiválasztása			



## Lenovo 3000

lenovo

Megnyomva a Lenovo Care gombot a billentyűzeten, megnyílik a Lenovo Care. Ha tanulmányozni szeretné a technológiákat és más elemeket, válasszon ki egy témakört a Lenovo Care "Segítség és támogatás" című része alatt, és írja be a keresett szót a keresési kulcsszó mezőjébe.



### Lenovo Care

A Lenovo Care az információk és eszközök házigazdjaként végigvezeti a felhasználót a számítógép beállításán, tanulmányozásán, karbantartásán és Továbbfejlesztésén.



### Access Connections

Az Access Connections lehetővé teszi az észrevétlen átkapcsolást a vezetékes és a vezeték nélküli környezetek között, miközben automatikusan irányítja a biztonsági beállításokat, nyomtatókat, honlapokat és egyéb helyfüggő beállításokat.



### Presentation Director

A Presentation Director segítségével bizalmasan tervezhet és biztosíthat bemutatókat, még akkor is, ha távol van az irodájától.



### Rescue and Recovery

A Rescue and Recovery funkció olyan helyreállító eszközöket tartalmaz, amelyek segítséget nyújtanak a sérült rendszer diagnosztizálásában és helyreállításában, még akkor is, ha az elsődleges operációs rendszer nem tölthető be. Ön pedig nem tud kapcsolatba lépni a támogató csapattal.



### Message Center

A Message Center által megjelenített üzenetek tájékoztatást adnak a számítógépen előre telepített szoftverről. Az Üzenetközpont üzenetet küld az új frissítésekről is, amelyek révén a számítógépet naprakész állapotban tarthatja.



### Access Help

Az Access Help széleskörű online kézikönyv, amely választ ad a számítógéppel kapcsolatban felmerülő kérdésekre többségére, valamint segítséget nyújt az előre feltöltött jellemzők és eszközök konfigurálásához, illetve a hibák megoldásához.



### Help Center


A Help Center online kézikönyv, amely tájékoztat a számítógépről. A Help Center segítséget és támogatást, valamint egyéb ajánlatokat is tartalmaz.

További tanulmányozás céljából nyomja meg a Lenovo Care gombot:




## A mellékelt kézikönyvek és a Help Center használata

A számítógépről részletes tájékoztatást talál a Biztonsági és jótállási kézikönyvben, az Üzemeltetési és hibajavítási kézikönyvben, illetve a Help Centerben.



**Biztonsági és jótállási kézikönyv**

- Fontos biztonsági információk
- Jótállási tájékoztatás




**Üzemeltetési és hibajavítási kézikönyv**

- Egyéb információforrások ismertetése
- Fontos tanácsok a számítógép megóvásához
- Diagnosztika és hibaelhárítás
- Helyreállítási lehetőségek
- Segítség és szerviz
- Számítógépre vonatkozó jótállási tájékoztatás




**Számítógép tanulmányozása**

- Rendszerjellemzők használata
- Konfigurálás
- Védelem & helyreállítás
- Letöltés & frissítés
- Naprakész állapotban tartás



**Segítség & támogatás**

- Kézikönyvek megtekintése
- Támogatások keresése
- Hiba diagnosztizálás
- Letöltés & frissítés
- Szakértő kérdése



**Egyéb ajánlatok böngészése**

- Egésznapi rendelkezésre állás elérése
- Lehetőségek a számítógéphez
- Új arculatok a munkaasztalhoz
- Szolgáltatások a számítógéphez

\* További kicsomagolási megjegyzések:

- 1) Egyes modellek tartalmazhatnak fel nem sorolt elemeket.
- 2) Ha valamilyen tétel hiányzik vagy sérült, vegye fel a kapcsolatot a szállítóval.
- 3) A gyárilag telepített fájlok és alkalmazások helyreállítása a merevlemezzen nem igényli a helyreállítási CD-t. További tájékoztatást kaphat az Üzemeltetési és hibajavítási kézikönyv "Az előtelepített szoftver helyreállítása" című részében.