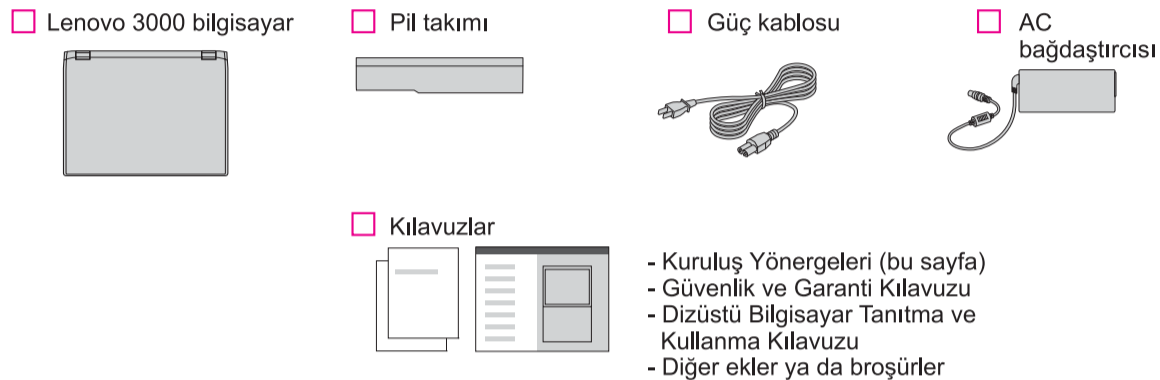


Lenovo 3000

lenovo

Paketin içindekiler:



Listede yer almayan, eksik ya da hasarlı öğeler ve kurtarma CD'si için arka sayfaya bakın.

İlk Kuruluş Yönergeleri



Bilgisayarınızı kullanmadan önce ürünle birlikte gönderilen kılavuzlardaki güvenlik notlarını ve önemli ipuçlarını okuyun.

- 1 Pil takımını yerleştirin:**
Pilinize kullanıma hazırdır.
- 2 Güç bağlantısını yapın:**
- 3 Gücü açın:**
- 4 Dokunmaya duyarlı tablet ile işaretleyin ve tıklatın:**
Dokunmaya duyarlı tabletin üzerinde, işaretçiyi taşımak istediğiniz yönde hareket edin.
- 5 Ekrandaki yönergeleri izleyerek İşletim Sisteminizi yapılandırın:**
Bu işlem birkaç dakika sürebilir, bilgisayarınız birkaç kez yeniden başlatılabilir.
- 6 Daha ayrıntılı bilgi için Lenovo Care(TM) düğmesine basın.**

1 Tümlük fotoğraf makinesi*
*Yalnızca bazı modellerde.

2 Kablosuz LAN anteni

3 Tek elle açılabilen mandal

4 Ses ve sessiz düğmeleri

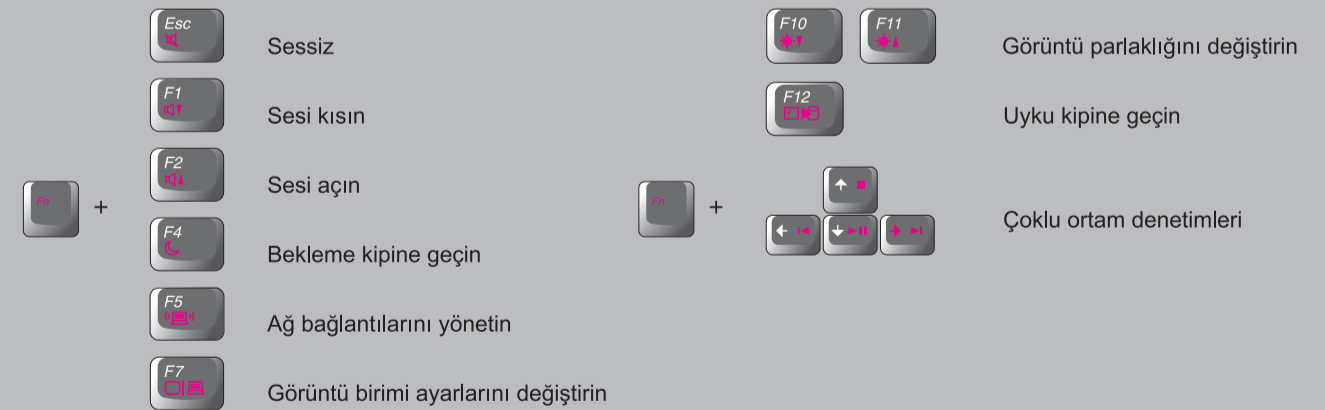
5 Açma/kapama düğmesi

6 Lenovo Care düğmesi

7 Kablosuz radyo düğmesi

8 Parmak izi okuyucu*
*Yalnızca bazı modellerde

9 Fn tuşu
Özel işlevlere erişmek için başka tuşlarla birlikte kullanın.



Lenovo 3000 N100 Setup Poster

P/N 41W2844

1/27/2006

Size : 11x14 inches

Color : 2 color job = ■ Process Black (This plate must be printed in PMS Process Black C)

■ Process Magenta (Thin plate must be printed in PMS 1375C)

Font : IBM Fonts and Helvetica Neue Family

Material : 100 gsm gloss art paper (Use 100% recycled paper in only Japan.)

Blue line shows die-cut. DO NOT PRINT.

Please change the barcode No.

Please change the country name if the poster is printed in other than China.

Lenovo 3000

lenovo

Klavyenizdeki Lenovo Care düğmesine basarak Lenovo Care olanağını açabilirsiniz. Teknolojiler ve diğer konular hakkında bilgi edinmek için, Lenovo Care olanağında "Help and support" öğesini seçin ve anahtar sözcük arama alanına bir sözcük girin.



Lenovo Care

Lenovo Care sizi, bilgisayar kurmaya, öğrenmeye, geliştirmeye ve bilgisayarın bakımını yapmaya yardımcı olacak bilgilerin ve araçların bulunduğu bir kaynağa yönlendirir.



Access Connections

Access Connections, kablolu ve kablosuz ortamlar arasında kesintisiz bir şekilde geçiş yapmanın yanı sıra, güvenlik ayarlarını, yazıcıları, ana sayfayı ve yere özgü diğer ayarları otomatik olarak yönetmenize olanak tanır.



Presentation Director

Presentation Director sunumlarınızı işyerinizden uzaktayken bile güvenle planlamanıza ve yapmanıza yardımcı olur.



Rescue and Recovery

Rescue and Recovery, birincil işletim sistemi önyüklenemediğinde ve destek ekibine ulaşamadığınızda bile sistem çökmelerini en kısa sürede tanılamana, yardım almanıza ve kurtarma işlemleri gerçekleştirmenize yardımcı olacak çeşitli kurtarma araçları içerir.



Message Center

Message Center, sizi bilgisayarınıza önceden yüklenmiş olan yazılımlara ilişkin bilgilendirmek için iletiler görüntüler. Message Center ayrıca bilgisayarınızı güncel tutmanız için yükleyebileceğiniz güncellemelere ilişkin iletiler de sağlar.



Access Help

Access Help bilgisayarınıza ilişkin sorularınızın çoğuna yanıt veren kapsamlı bir çevrimiçi kılavuzdur, önceden yüklenmiş aksamları ve araçları yapılandırmanıza ya da sorunları çözmenize yardımcı olur.



Help Center


Help Center, bilgisayarınıza ilişkin bilgi sağlayan çevrimiçi bir kılavuzdur. Help Center ayrıca yardım ve destek bilgileriyle başka seçenekler de sunar.

Ayrıntılı bilgi için Lenovo Care düğmesine basın.




Ürünle birlikte gönderilen kılavuzların ve Help Center'ın kullanılması


Bilgisayarınıza ilişkin ayrıntılı bilgi almak için Güvenlik ve Garanti Kılavuzu ve Dizüstü Bilgisayar Tanıtma ve Kullanma Kılavuzu adlı yayınlara bakın ya da Help Center'ı açın.



Güvenlik ve Garanti Kılavuzu
-Önemli güvenlik bilgileri
-Garanti bilgileri



Dizüstü Bilgisayar Tanıtma ve Kullanma Kılavuzu
- Diğer bilgi kaynaklarına giriş
- Bilgisayarınızın bakımına ilişkin önemli ipuçları
- Tanılama ve sorun giderme
- Kurtarma seçenekleri
- Yardım ve Hizmet
- Bilgisayarınıza ilişkin garanti bilgileri



Bilgisayarınıza ilişkin bilgi edinin
- Sistem özelliklerini kullanma
- Yapılandırma
- Koruma ve kurtarma
- Yükleme ve büyütme
- Güncel kalma

Yardım ve destek alın
- Başvuruları görüntüleme
- Destek bilgilerine erişim
- Sorunları tanılama
- Yükleme ve büyütme
- Bir uzmana danışma

Diğer önerilere göz atın
- Bilgisayarınızla günlük işlemlerin nasıl gerçekleştirileceğini öğrenin
- Bilgisayarınıza ilişkin aksamlar
- Masaüstünüz için yeni görünüm
- Bilgisayarınıza ilişkin hizmetler

* Paket içeriğiyle ilgili ek notlar:

- 1) Bazı modellerde listede yer almayan öğeler bulunabilir.
- 2) Eksik ya da hasarlı bir öğe varsa, lütfen ürünü satın aldığınız yere başvurun.
- 3) Fabrikada kurulmuş dosyaları ve uygulamaları kurtarmanız için gereken herşey sabit diskinizde olduğundan kurtarma CD'sine gerek duymazsınız. Ek bilgi için Dizüstü Bilgisayar Tanıtma ve Kullanma Kılavuzu'ndaki "Önceden Kurulmuş Yazılımların Kurtarılması" başlıklı bölüme bakın.

© Copyright Lenovo 2006.
Her hakkı saklıdır.

Printed in China

For Barcode Position Only