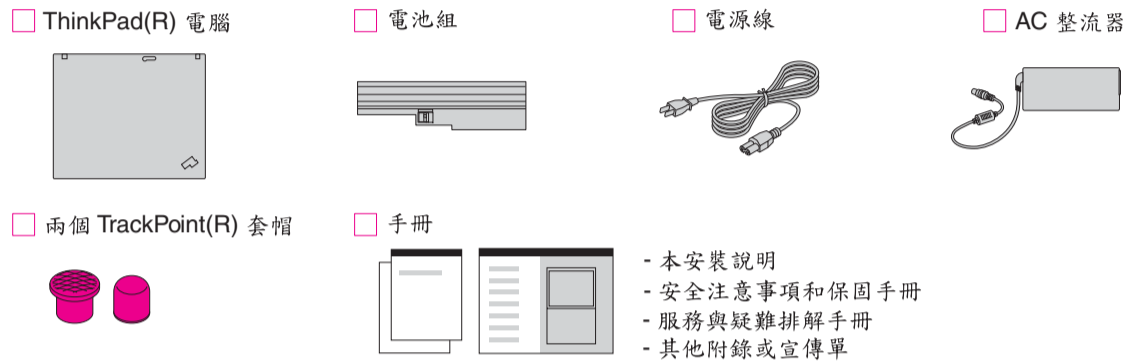


ThinkPad®



打開包裝

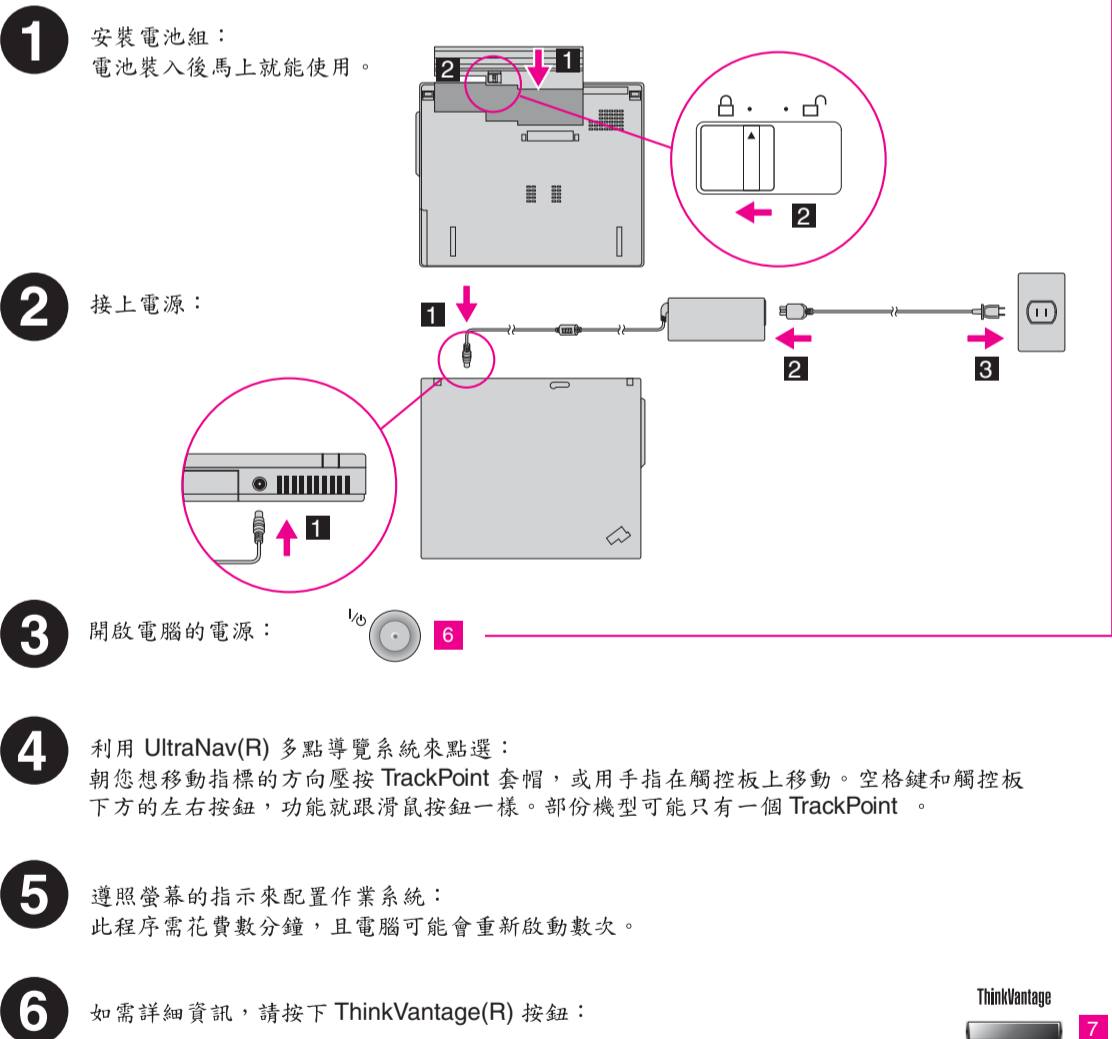


請參閱背面有關清單未列、遺漏或毀損品項以及回復光碟的注意事項。

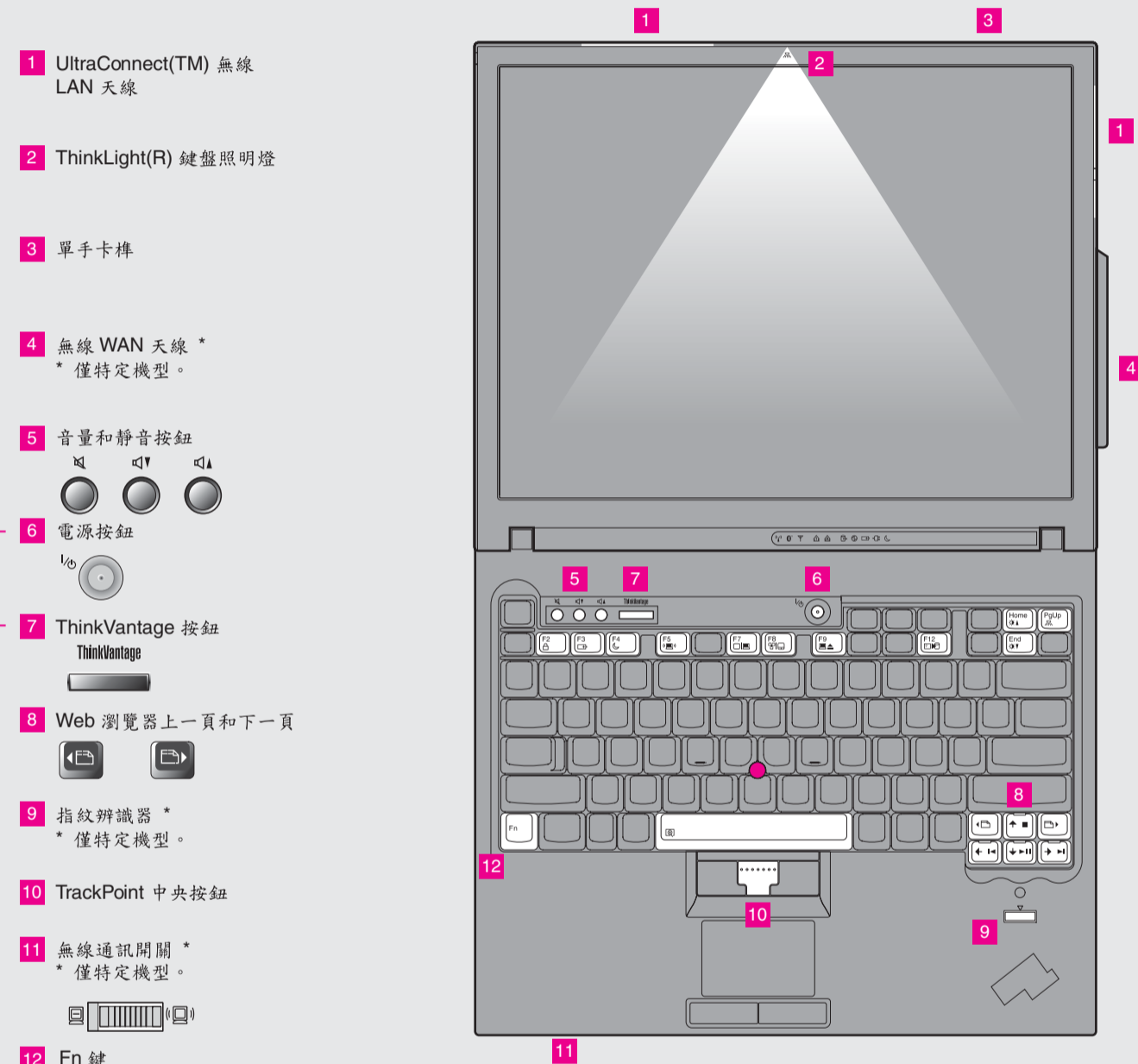
首次安裝說明



使用電腦之前，請先閱讀手冊中的安全注意事項與重要要訣。



ThinkVantage® Design



F2	鎖定您的電腦	F12	進入休眠
F3	管理電池與電源	PgUp	ThinkLight 開 / 關
F4	進入待機	↑	多媒體控制項
F5	管理無線連線	←	
F7	變更顯示器的設定值	→	
F8	變更輸入裝置的設定值	Home	變更顯示器的亮度
F9	管理外接式裝置	End	放大畫面內容

Size : 11x14 inches

Color : 2 color job = @  Process Black (This plate must be printed in PMS Process Black C)

 Process Magenta (This plate must be printed in PMS 032cvc)

Font : IBM Fonts and Helvetica Neue Family

Material : 100 gsm gloss art paper (Use 100% recycled paper in only Japan.)

Blue line shows die-cut. DO NOT PRINT.

Please change the barcode No.

Please change the country name if the poster is printed in other than China.

ThinkVantage Technologies

按下您鍵盤上的 ThinkVantage 按鈕，開啟 ThinkVantage Productivity Center。若要進一步瞭解 ThinkVantage technologies 及其他主題，請從 Productivity Center 的「說明與支援」中選取一個主題，並且在關鍵字搜尋欄位輸入主題。



Productivity Center

Productivity Center 提供您豐富的資訊與工具，協助您設定、瞭解、維護及強化您的 ThinkPad 電腦。



Access Connections

Access Connections 容許您在有線與無線環境之間進行切換，同時自動管理安全設定值、印表機、首頁與其他特定位置的設定值。



Client Security Solution

此獨特的軟硬體組合能協助您保護資料，包括重要的安全資訊像密碼、加密金鑰、及電子認證，同時幫您避免未經授權的資料存取。



Rescue and Recovery

Rescue and Recovery 包含一套回復工具，能協助您進行診斷，即便主要作業系統無法開機，同時無法聯絡上支援團隊，您都能在系統損毀時快速獲得協助並回復作業。



System Migration Assistant

System Migration Assistant 可協助您快速與精確地將資料與設定值移轉至新電腦，以便讓新電腦開始運作。



System Update


System Update 可下載適用於您 ThinkPad 電腦的 Lenovo 軟體、驅動程式與 BIOS。

如需更多資訊，請按一下 ThinkVantage 按鈕：



使用內含手冊與 Help Center (線上手冊)

若要尋找有關 ThinkPad 電腦的詳細資訊，請參閱「安全注意事項和保固手冊」、「服務與疑難排解手冊」或開啟 Help Center。



安全注意事項和保固手冊



服務與疑難排解手冊

安全注意事項和保固手冊

- 重要的安全資訊
- 保固資訊

服務與疑難排解手冊

- 其他資訊來源簡介
- 照顧電腦的重要要訣
- 診斷與疑難排解
- 回復選項
- 說明與服務
- 適用您電腦的保固資訊



Help Center

若要開啟 Help Center，按下 ThinkVantage 按鈕，並從 Productivity Center 的「說明與支援」選取一個主題。



瞭解我的電腦

- 使用系統功能
- 配置
- 保護與回復
- 下載與升級
- 保持最新



取得協助與支援

- 檢閱參考
- 尋找支援資訊
- 診斷問題
- 下載與更新
- 詢問專家



瀏覽其他產品

- 瞭解如何達成全天候運算
- 創新的 ThinkVantage 解決方案
- 適用您電腦的選用設備
- ThinkPad 使用者社群
- 新的桌面外觀
- 適用您電腦的服務

* 額外的拆封注意事項：

- 1) 部份機型可能包含本表未列的品項。
- 2) 如果有任何品項遺漏或毀損，請向購買處洽詢。
- 3) 出廠時安裝的檔案及應用程式都在您的硬碟中，您無須使用回復光碟。如需其他相關資訊，請參閱「服務與疑難排解手冊」中的「回復選項」。

©Copyright Lenovo 2006.
All rights reserved.

ThinkPad 是 Lenovo 的註冊商標。

Printed in China

For Barcode Position Only