

# Lenovo 3000 N200 14.1-inch Setup Poster

## P/N 42W9747

3/8/2007

Size : 11x14 inches

Color : 2 color job = ■ Process Black (This plate must be printed in PMS Process Black C)  
■ Process Magenta (This plate must be printed in PMS 1375C)

Font : IBM Fonts and Helvetica Neue Family

Material : 100 gsm gloss art paper (Use 100% recycled paper in only Japan.)

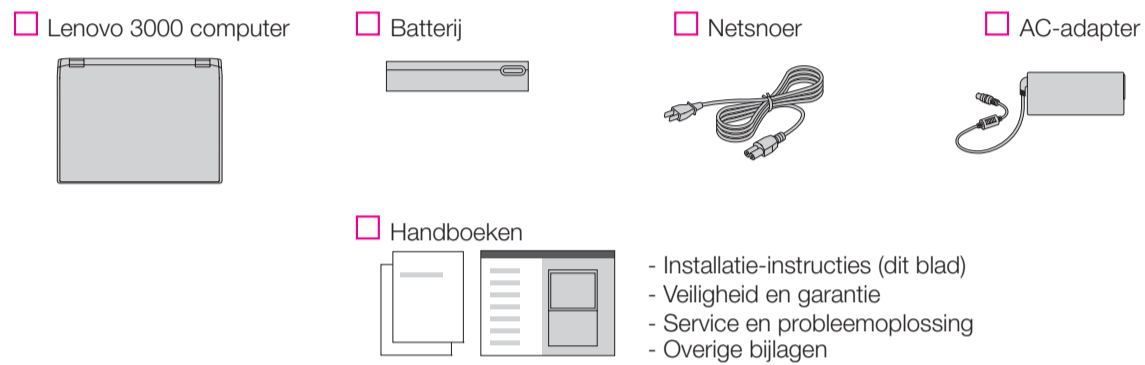
Blue line shows die-cut. DO NOT PRINT.

Please change the barcode No.

Please change the country name if the poster is printed in other than China.

## Lenovo 3000

### Uitpakken

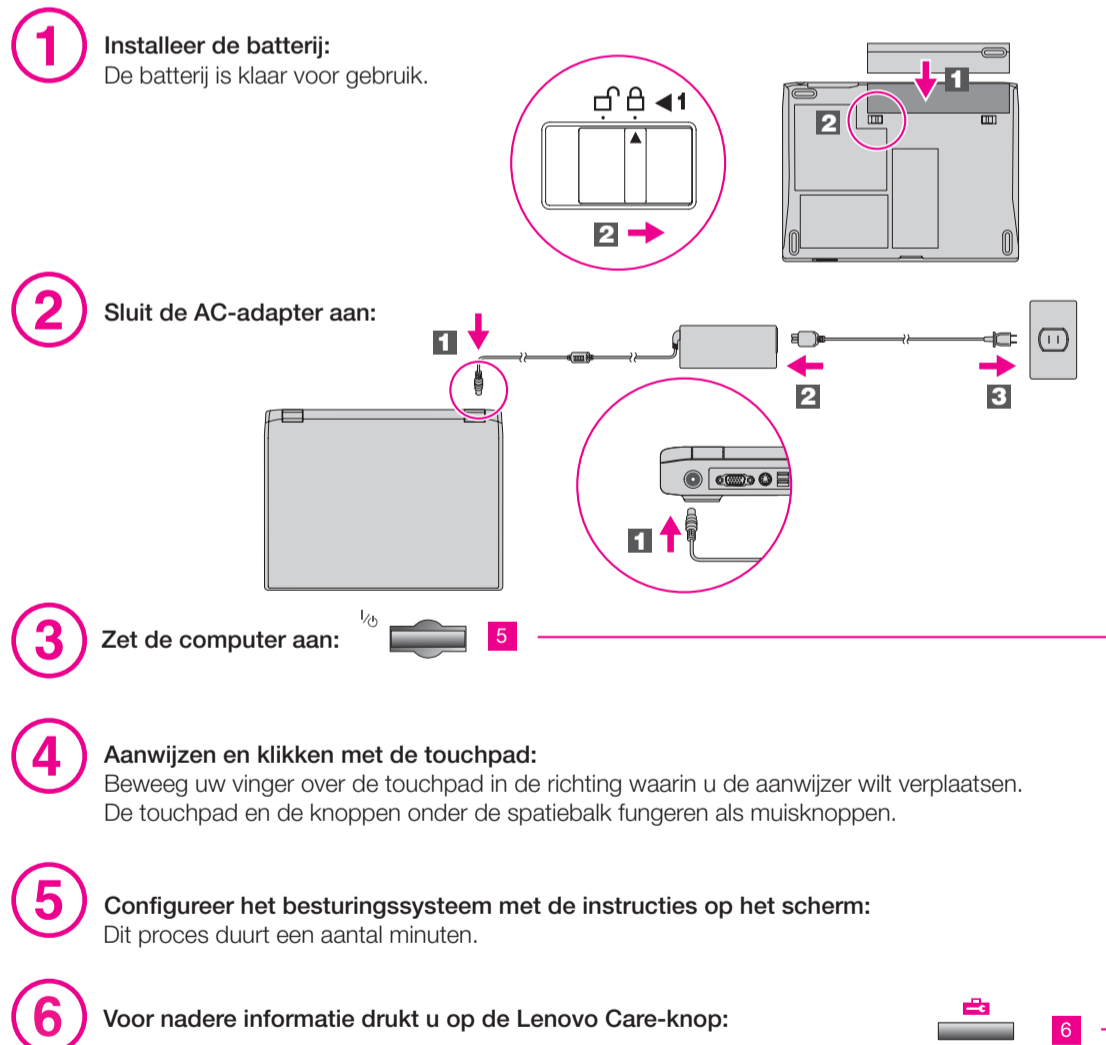


Zie ommezijde voor opmerkingen over niet genoemde, ontbrekende of beschadigde items en Herstel-CD.

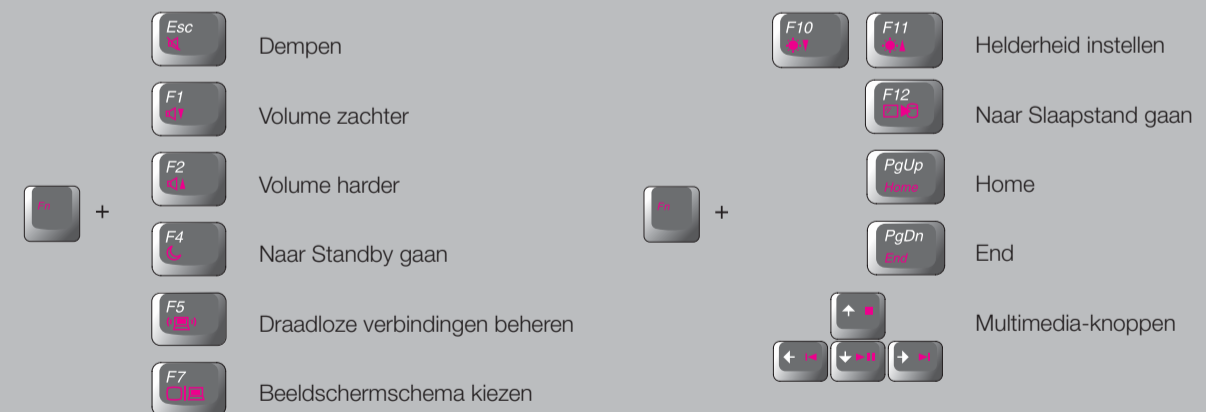

### Installatie-instructies



Lees de waarschuwingen en belangrijke tips in de bijgesloten documentatie voordat u de computer gebruikt.



- 1** Geïntegreerde camera\*  
\*Alleen op bepaalde modellen.
- 2** Draadloos-LAN-antennes (hoofd en hulp)
- 2a** Draadloos-LAN-antenne (derde)\*  
\*Alleen op bepaalde modellen.
- 3** Grendel (bedienbaar met één hand)
- 4** Volumeknoppen
- 5** Aan/uit-knop
- 6** Lenovo Care-knop
- 7** Schakelaar voor draadloze radio
- 8** Vingerafdruklezer\*  
\*Alleen op bepaalde modellen.
- 9** Fn-toets  
In combinatie met andere toetsen voor speciale functies.



# Lenovo 3000 N200 14.1-inch Setup Poster

P/N 42W9747

3/8/2007

Size : 11x14 inches

Color : 2 color job = ■ Process Black (This plate must be printed in PMS Process Black C)

■ Process Magenta (This plate must be printed in PMS 1375C)

Font : IBM Fonts and Helvetica Neue Family

Material : 100 gsm gloss art paper (Use 100% recycled paper in only Japan. )

Blue line shows die-cut. DO NOT PRINT.

Please change the barcode No.

Please change the country name if the poster is printed in other than China.

## Lenovo 3000

Voor meer informatie over Lenovo-technologieën en andere items opent u Lenovo Care door op de Lenovo Care-knop te drukken.



### Lenovo Care

In Lenovo Care vindt u allerlei informatie en tools die u helpen bij de installatie en het begrijpen, onderhouden en uitbreiden van de computer.



### Access Connections

Met Access Connections kunt u naadloos schakelen tussen een netwerk en een draadloos netwerk, terwijl beveiligingsinstellingen, printers, homepage en andere locatie-specifieke instellingen automatisch worden beheerd.



### Presentation Director

Presentation Director helpt u bij het plannen en geven van presentaties, ook buiten uw kantoor.



### Rescue and Recovery

Rescue and Recovery bevat een set hersteltools waarmee u een diagnose kunt uitvoeren, om hulp kunt vragen en het systeem na een crash snel kunt herstellen, zelfs als het primaire besturingssysteem niet meer kan worden gestart en u geen contact kunt opnemen met het ondersteuningsteam.



### Message Center

In Message Center vindt u berichten met informatie over handige software die vooraf op uw computer is geïnstalleerd. Het Message Center kan ook berichten bevatten over beschikbare updates waarmee u de computer actueel houdt.



### Help Center

Het Help Center is de interface voor de handleiding voor de gebruiker, systeemtools, services en Lenovo-websites op internet.

Voor meer informatie drukt u op de Lenovo Care-knop:



## Access Help (online handboek) en de opgenomen handleidingen

Voor gedetailleerde informatie over uw computer opent u Access Help of raadpleegt u de boeken Veiligheid en garantie en Service en probleemoplossing.



### Access Help

Access Help is een online handboek dat antwoorden bevat op de meeste vragen over de computer en dat u helpt bij het configureren van vooraf geïnstalleerde voorzieningen en tools en bij het oplossen van problemen.

U kunt Access Help als volgt openen:

- Druk op de Lenovo Care-knop. Onder Snelle links in Lenovo Care klikt u op "Access Help."
- Klik op Start, Alle programma's en Lenovo Care. Klik op Access Help.



### Veiligheid en garantie

- Belangrijke veiligheidsinformatie
- Bedieningsomgeving en andere belangrijke kennisgevingen
- Garantie-informatie



### Service en probleemoplossing

- Inleiding tot andere informatiebronnen
- Belangrijke tips voor het gebruik van de computer
- Diagnose en probleemoplossing
- Herstelopties
- Hulp en service
- Garantie-informatie over uw computer

\*Aanvullende opmerkingen bij het uitpakken:

- 1) Bij sommige modellen worden items geleverd die niet in de lijst staan.
- 2) Als er onderdelen ontbreken of beschadigd zijn, kunt u contact opnemen met het verkooppunt.
- 3) Alles wat u nodig hebt om de vooraf geïnstalleerde bestanden en programma's te herstellen, staat op de vaste schijf. Daarom hebt u geen herstel-CD nodig. Zie het hoofdstuk "Opties voor herstel" in het boek Service en probleemoplossing voor meer informatie.

© Copyright Lenovo 2007.  
Alle rechten voorbehouden

De volgende termen zijn handelsmerken van Lenovo in de Verenigde Staten en/of andere landen:

Lenovo  
Lenovo Care  
Access Connections  
Rescue and Recovery

Printed in China

For Barcode Position Only